

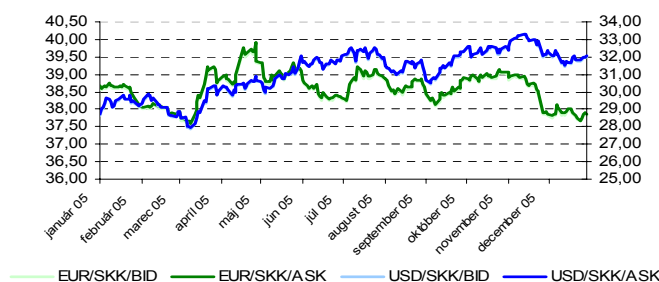
Makroekonomické ukazovatele Slovenskej republiky

		2000	2001	2002	2003	2004	2005
Hrubý domáci produkt ^{1) 2) 5)}	mld. Sk	691	717	750	783	827	876 ⁹⁾
Hrubý domáci produkt ^{2) 5) 6)}	mld. Sk	934	1 010	1 099	1 201	1 325	1 437
Ročná zmena HDP ³⁾	%	2,0	3,8	4,6	4,5	5,5	6,0 ⁹⁾
Miera nezamestnanosti ^{4) 7)}	%	18,2	18,2	17,8	15,2	14,3	11,4
Priemerná mesačná nominálna mzda	Sk	11 430	12 365	13 511	14 365	15 825	17 242
Priemerná mesačná nominálna mzda	EUR	260	289	323	349	408	449
Ročná zmena inflácie ^{4) 8)}	%	12	7,1	3,3	8,5	7,5	3,7
Ročná zmena jadrovej inflácie ^{4) 8)}	%	5,7	4,3	2,1	2,6	2,6	1,7
Rozpočtový deficit vlády ⁴⁾	mld. Sk	-28	-44	-52	-56	-70	-34
Rozpočtový deficit vlády / HDP ⁴⁾	%	-3,0	-4,4	-4,7	-4,7	-5,3	-2,4
Hrubý verejný dlh ⁴⁾	mld. Sk	-466	-492	-475	-512	-578	-622
Hrubý verejný dlh / HDP ⁴⁾	%	50	49	43	43	44	43
Čisté priame investície	mld. USD	2,1	1,5	4,0	0,6	1,2	1,8
Hrubý zahraničný dlh	mld. USD	10,8	11	13,2	18,1	23,8	26,2
Hrubý zahraničný dlh / HDP	%	56,3	56,5	48,9	50,0	50,9	57,9
SKK/USD kurz na konci obdobia	Sk	47,4	48,4	40,3	33,0	28,5	31,7
SKK/EUR kurz na konci obdobia	Sk	44,0	42,7	41,8	41,2	38,8	38,4
3M BRIBOR (priemer)	%	8,4	7,8	7,8	6,2	4,7	2,9

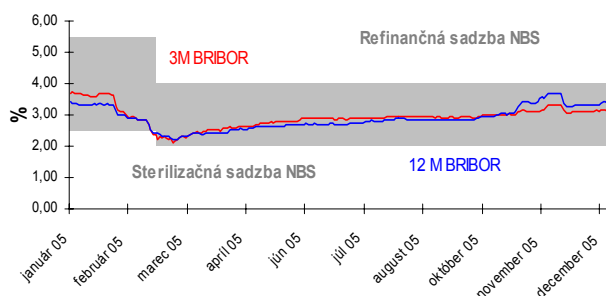
Zdroje: Národná banka Slovenska, Štatistický úrad SR, Ministerstvo financií SR

- | | |
|---------------------------------------|---------------------------------------|
| 1) Stále ceny podľa roka 1995 | 6) Bežné ceny |
| 2) Kumulatív od začiatku roka | 7) Registrovaná miera nezamestnanosti |
| 3) Zmena oproti predchádzajúcemu roku | 8) Merané na základe CPI |
| 4) Na konci obdobia | 9) Predbežné údaje |
| 5) Podľa metodológie ESA 1995 | |

Vývoj kurzu SK



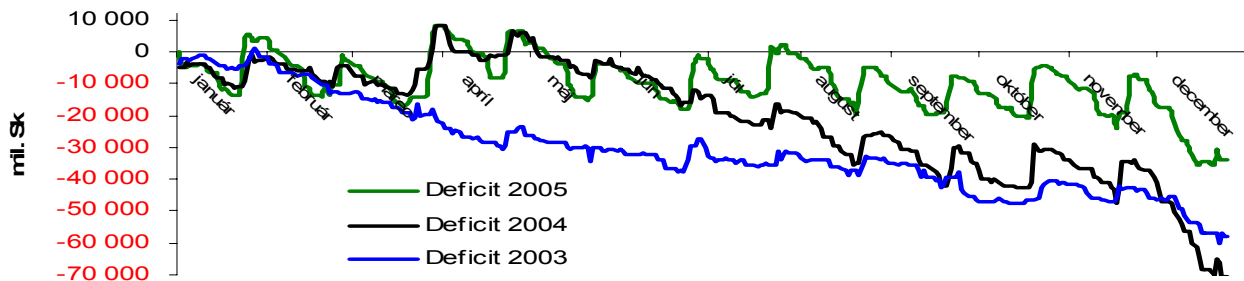
Vývoj kľúčových úrokových sadziieb



Rok 2005 sa začal prudkým posilnením koruny, keď koruna lámala jednu historickú úroveň za druhou. Rýchle zhodnocovanie sa nepáčilo centrálnej banke, ktorá sa ho snažila zastaviť všetkými dostupnými nástrojmi, no neúspešne. NBS nakúpila na trhu približne 3 mld. EUR, nepomohlo ani februárové zníženie kľúčových sadziieb. Kurz dosiahol v marci svoje historické maximum 37,510/520 SKK/EUR. Vývoj zvrátil až regionálny vplyv, keď investori začali presúvať svoje investície zo stredoeurópskych mien do dolárových investícií. Koruna sa tak koncom apríla dostala až k 40 SKK/EUR. NBS musela po troch rokoch intervenovať za posilnenie koruny. Trhy nervózne vnímali aj vládnu krízu, ktorá odštartovala ďalšie znehodnotenie meny. Údaje o vysokom ekonomickom raste v treťom štvrtroku a nečakaný vstup Slovenska do ERM II korunu opäť zotavili, čo sa prejavilo na koncoročnom posilnení na úroveň pod 38 SKK/EUR.

V priebehu roku 2005 Banková rada NBS jeden krát rozhodla o znížení kľúčových úrokových sadziieb a to v marci. Celkové zníženie úrokových sadziieb bolo o 0,5 % až 1,5% (zároveň sa znížil rozptyl medzi sterilizačnou a refinančnou sadzbou na 2%). Na konci roka bola O/N sterilizačná sadzba na úrovni 2,0% p.a., O/N refinančná sadzba na úrovni 4,0% p.a. a základná úroková sadzba 3,0% p.a.

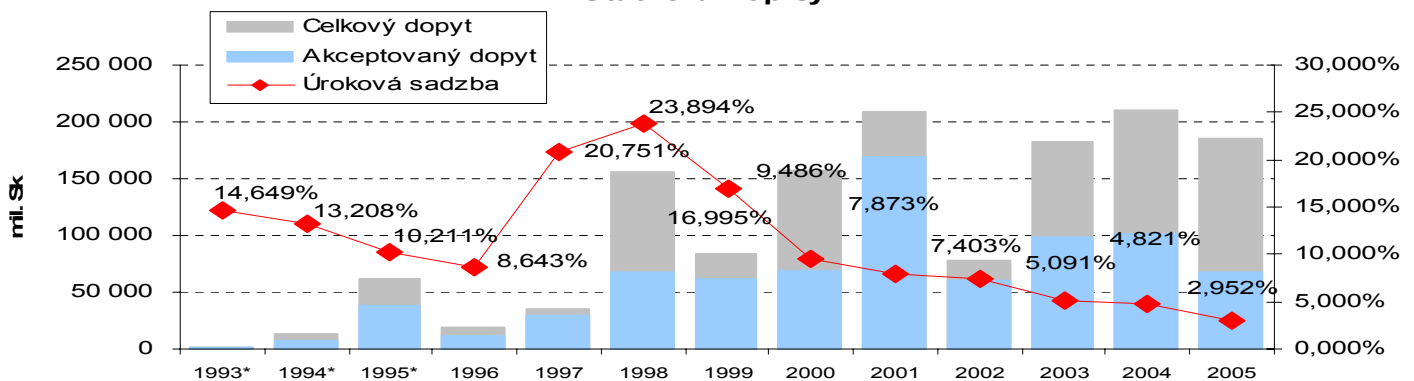
Vývoj deficitu



Veľmi dobré výsledky verejných financií v roku 2005, ktoré potvrdil Eurostat, a pokračovanie pozitívnych trendov aj počas tohto roku potvrdzujú zdravý vývoj verejných financií na Slovensku. Medzi rokmi 2002 a 2005, teda za tri roky, sa znížil deficit (bez vplyvu jednorazových faktorov) o 3,2 percenta HDP. Vláda zaviedla počas posledných rokov do verejných financií poriadok. Výrazne znížila rozpočtový deficit, pokleslo zadĺženie budúcich generácií, realizovala sa fiškálna decentralizácia a reforma riadenia verejných financií.

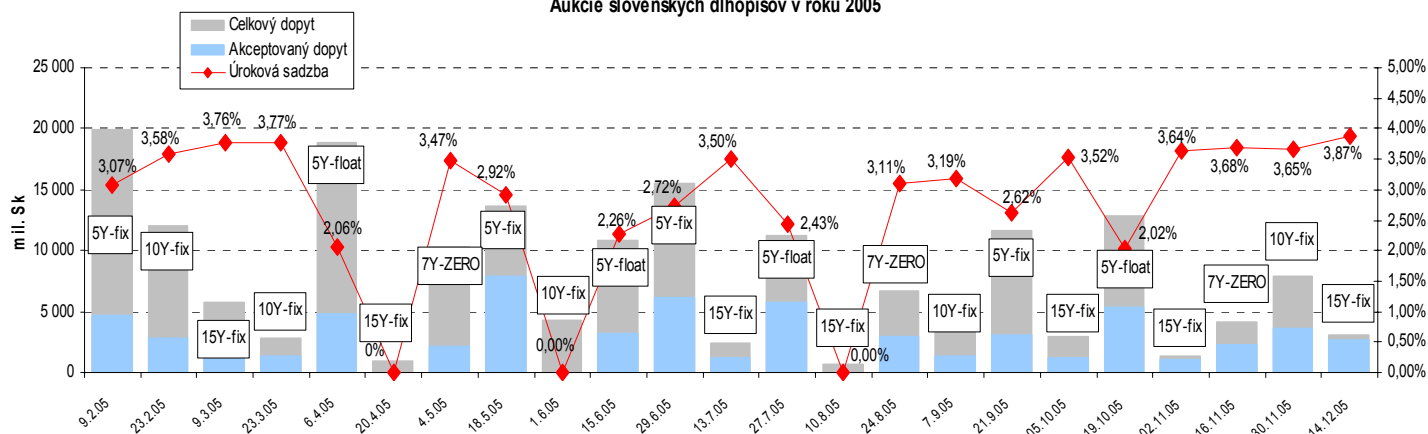
Rozpočtový deficit dosiahol v roku 2002 úroveň 5,6% HDP. Slovenskej vláde sa podarilo podstatne znížiť deficit verejných financií, a to až na úroveň 2,4% HDP v roku 2005. V roku 2006 sa očakáva jeho ďalšie zníženie zníži o ďalších cca. 0,4%.

Štátne dlhopisy



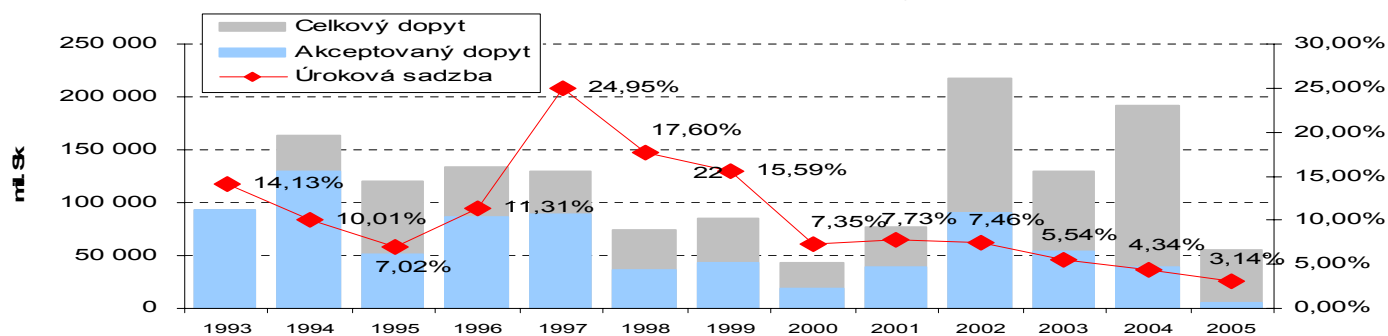
Hodnota dlhu SR splatného v roku 2005 bola približne 125 mld. Sk. Na prefinancovanie boli použité termínované vklady zo Štátnej pokladnice v hodnote 70 mld. Sk a emisie dlhopisov v menovitej hodnote viac ako 67 mld. Sk. K otvoreným líniam dlhopisov pribudla v roku 2005 jedna nová emisia štátnych dlhopisov s nulovým kupónom so splatnosťou 7 rokov. Počas celého roka 2005 bolo na domácom kapitálovom trhu uskutočnených 23 aukcií, v ktorých boli predané štátne dlhopisy v menovitej hodnote 67 196 mil. Sk. Priemerná úroková sadzba dosiahnutá pri aukciách uskutočnených v roku 2005 vážená menovitou hodnotou (bez zohľadnenia časového hľadiska) je 2,952% p.a.

Aukcie slovenských dlhopisov v roku 2005

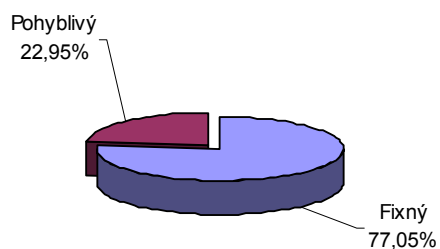


V roku 2005 boli vydané ŠPP v celkovej menovitej hodnote 5 820 mil. Sk. Akceptované úrokové sadzby sa pohybovali od 3,07% p.a. do 3,21% p.a., Akceptované úrokové sadzby boli počas celého roku medzi hodnotami BRIBOR – BRIBID. Priemerná úroková sadzba (vážená hodnotou a splatnosťou) portfólia ŠPP emitovaných v roku 2005 bola 3,14% p.a.

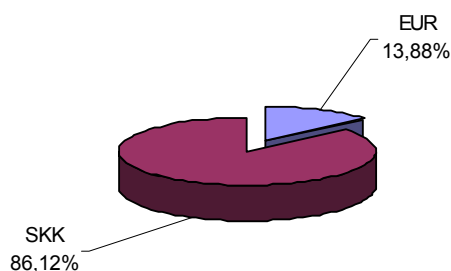
Štátne pokladničné poukážky



Štruktúra obchodovateľných dlhopisov SR podľa druhu kupónu k 31.12.2005



Štruktúra obchodovateľných dlhopisov SR podľa meny k 31.12.2005



Zdroje: Národná banka Slovenska, Štatistický úrad SR, Ministerstvo financií SR a Agentúra pre riadenie dlhu a likvidity.